

Présentation des résultats au 31 décembre 2022

Des 6 BANK OF AFRICA cotées à la BRVM

BÉNIN – BURKINA FASO – CÔTE D'IVOIRE

MALI – NIGER – SÉNÉGAL



Abidjan,
3 avril 2023

NIGER



- **Facteurs défavorables / Faiblesses**

- Situation sécuritaire difficile
- Economie vulnérable aux aléas climatiques
- Pays enclavé, dépendant vis-à-vis du Nigéria

- **Challenge** : Réaménagement du service de la dette/budget (39%) à des niveaux plus soutenables

- **Facteurs favorables / Atouts**

- Découverte de gisements d'uranium et de gaz
- Initiatives agricoles 3N appuyé par le *Millenium Challenge Account*
- Lancement de plusieurs projets structurants
 - Barrage hydroélectrique de Kandadji
 - Construction d'un oléoduc vers le Bénin avec le CPNC
 - Construction d'un aéroport à Diffa

Rating (Moody's) *B3 stable*

Taux de bancarisation *8,4%*

Nombre de banques *14*

Fait marquant du pays

- Démarrage imminent de la production de pétrole

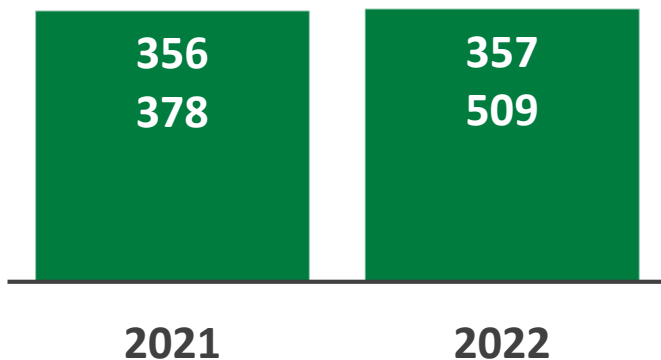
Fait marquant de l'année pour BOA

- Signature d'un accord de partenariat avec le PIMELAN pour le financement des chaînes de valeur agricoles
- Enrichissement de l'offre produits à destination des Particuliers et de l'offre digitale pour faciliter le Trade inter pays BOA (« TRADE EXPRESS »)

En millions de FCFA

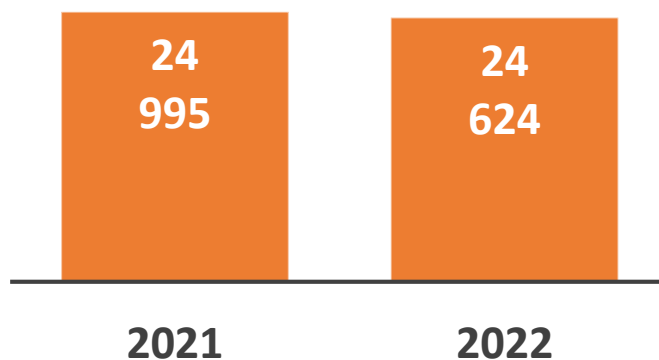
TOTAL BILAN

+0,3%



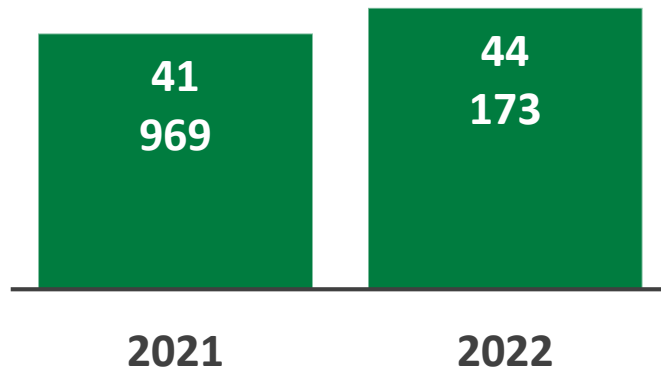
PRODUIT NET BANCAIRE

-1,5%



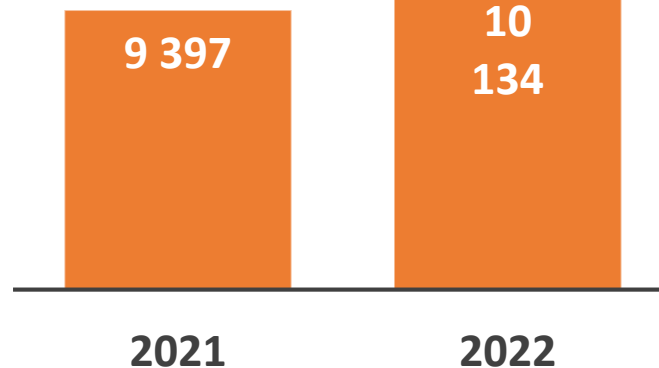
FONDS PROPRES

+5,3%

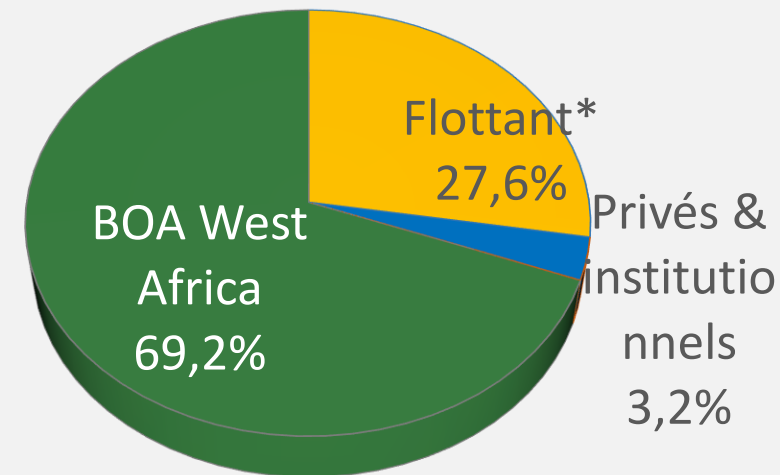


RESULTAT NET

+7,8%



Actionnariat au 15/03/2023



Actionnariat stable

▶ ROE : 23,5%

▶ ROA : 2,8%

* Aucun actionnaire privé > 5% du capital



2 en termes de dépôts et de crédits
 (-1 place en crédits)



31 agences

en millions XOF	BOA - NIGER			Secteur
	2021	2022	21/22	Var 22
Dépôts	234 001	245 622	5,0%	4,5%
Crédits	206 852	192 785	-6,8%	14,2%
<i>% Corporate</i>	<i>61,5%</i>	<i>54,7%</i>	<i>-17,0%</i>	
<i>% PME</i>	<i>11,9%</i>	<i>16,1%</i>	<i>26,1%</i>	
<i>% Particuliers</i>	<i>26,7%</i>	<i>29,2%</i>	<i>2,1%</i>	
Ratio de transformation	88,4%	78,5%	-9,9%	
Titres de placement & FCP	103 884	117 532	13,1%	
Volume de Trade	410 682	353 888	-13,8%	
# opérations financières clientèle (millions)	2,00	2,03	1,3%	
% via le canal Digital	39%	40%		

DÉPÔTS : 15,1% PDM (-0,9 pts) – Croissance des dépôts, en ligne avec le secteur, en faveur des dépôts non-rémunérés

► Challenge réussi de la banque qui souffrait d'un déficit de dépôts

► Mix des dépôts en amélioration à **67% de dépôts non-rémunérés** (vs 65% en 2021)

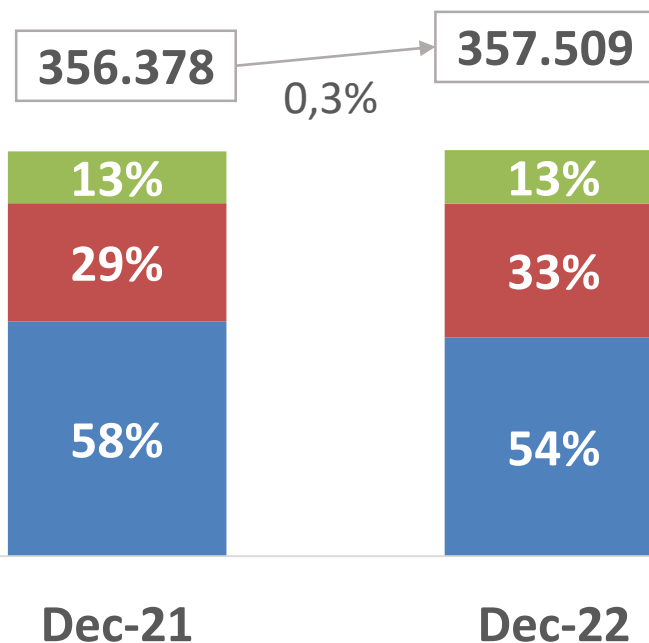
CRÉDITS : 14,3% PDM (-1,7 pts) – Baisse des crédits du fait de la diversification du portefeuille en faveur des PME

► Baisse de la concentration à 48,7% (vs 56% en 2021)

TRADE : Le volume de transactions diminue de 14% suite à la mise en place de nouvelles règles de conformité sur l'USD

STRUCTURE DE L'ACTIF

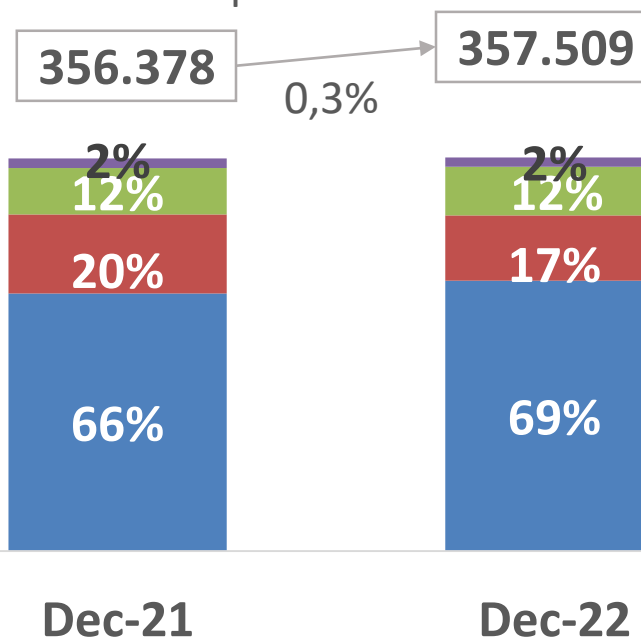
- Autres
- Titres de placement
- Créances sur la clientèle



La baisse du poids des crédits s'est faite en faveur des titres qui passent à 33% du total bilan

STRUCTURE DU PASSIF

- Autres
- Fonds Propres
- Dettes interbancaires
- Dépôts de la clientèle



La hausse des dépôts a permis de réduire le recours à l'interbancaire

Hors Bilan

s'accroît fortement
(+ 46,7%) à 94, 3
Mds FCFA

RÉSULTAT EN HAUSSE DE 7,8%, PORTÉ PAR LA MAITRISE DES FRAIS GÉNÉRAUX ET L'AMÉLIORATION DU COÛT DU RISQUE

en millions de XOF	2021	2022	var
Encours moyen de crédits	204 877	199 818	-2,5%
Marge bancaire	16.370	17.182	5,0%
. Marge d'intérêts clients	12.126	12.452	2,7%
. Revenus nets sur titres	4.245	4.730	11,4%
Commissions & revenus net des opérations financières	8.625	7.442	-13,7%
Produit Net Bancaire	24 995	24 624	-1,5%

- **Hausse de la marge bancaire (+5,0%), malgré la baisse des encours de crédits**, essentiellement du fait de la baisse du coût des ressources (-14%) et à aux revenus sur titres

▶ Plein effet de la transformation bilancielle en 2023

- **Baisse des commissions (-14%)** à cause du recul de l'activité de change (-32%) suite à la mise en place de nouvelles règles de conformité qui ont fortement impacté l'activité (USD) sur six mois.

▶ Tous les autres compartiments sont en hausse.

➔ **Le PNB baisse légèrement (-1,5%) à 24,6 Mds FCFA**

RÉSULTAT EN HAUSSE DE 7,8%, PORTÉ PAR LA MAITRISE DES FRAIS GÉNÉRAUX ET L'AMÉLIORATION DU COÛT DU RISQUE

en millions de XOF	2021	2022	var
Produit Net Bancaire	24 995	24 624	-1,5%
Charges générales d'exploitation	-11 927	-12 001	0,6%
Résultat Brut d'Exploitation	13 068	12 623	-3,4%
Coût du risque net de reprises (+ Reprises nettes / - Dotations nettes)	-2 035	-779	-61,7%
Résultat Net	9 397	10 134	7,8%
<i>Coefficient d'exploitation</i>	<i>47,7%</i>	<i>48,7%</i>	
<i>Coût du risque en % des encours</i>	<i>-1,0%</i>	<i>-0,4%</i>	
<i>Ratio de solvabilité</i>	<i>16,6%</i>	<i>17,8%</i>	

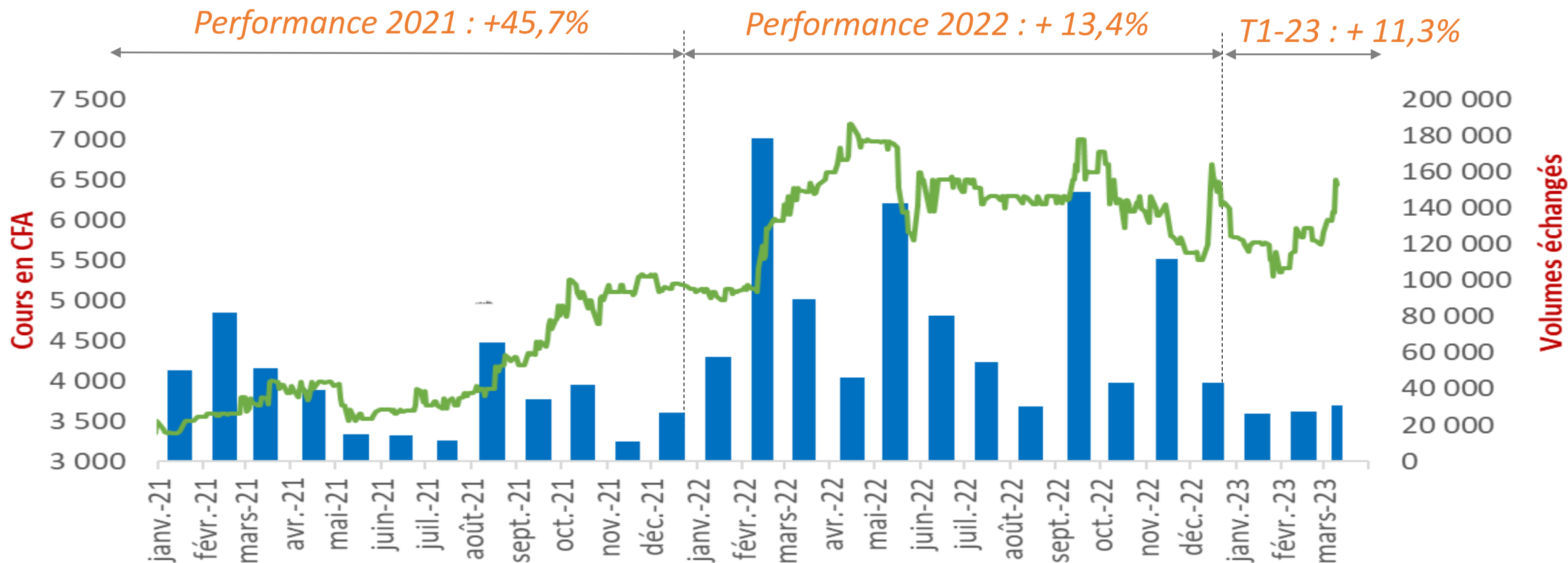
- **Le coefficient d'exploitation** demeure à un niveau maîtrisé de **48,7%** grâce à la quasi stagnation des charges générales d'exploitation

→ **Le RBE baisse de -3,4%.**

- Les efforts continus sur le recouvrement et une conjoncture plus favorable ont permis d'afficher **un coût du risque en forte baisse (-62%)**, et un taux de couverture* en amélioration

→ **Le résultat net ressort en hausse de 7,8% à 10,1 Mds XOF**

* Couverture des créances en souffrance par les provisions



Performances	2021	2022
BOA-NIGER	+45,7%	+13,4%
BRVM	+39,2%	+0,46%
Secteur financier	+28,6%	-2,10%

Volume d'échange mensuel moyen en hausse de 19,4% en 2022 : 41 842 titres vs 35 053 titres en 2021

	déc-21	déc-22	10/03/23		
Capitalisation boursière (Md F CFA)	66,3	75,2	83,7		
Cours de clôture (F CFA)	5 100	5 785	6 440		
Performance du titre (YTD) (a)	45,7%	13,4%	11,3%		
BPA - Bénéfice par action (F CFA)	723	780	780		
DPA - Dividende brut / action (F CFA)	610	660	660		
Payout Ratio ⁽¹⁾	84%	85%	84,7%		
FPA - Fonds propres / action (F CFA)	3 228	3 398	3 398		
var BPA	26,6%	7,8%	-		
var DPA	32,0%	8,2%	-		
var FPA	8,8%	5,3%	-		
Rendement du dividende ⁽²⁾ (b)	12,0%	11,4%	10,2%		
Performance globale (c-b)	57,7%	24,8%	21,6%		
P/2022	Performance	P/E	P/B	D/Y	
P/BRVM	0,46%	7,96x	1,3x	7,50%	3x
P/Secteur financier	-2,10%	7,29x	1,1x	6,98%	9x

La performance du titre de BOA-NIGER est en ligne avec les performances de la banque qui affiche un P/E de 7,4x au même niveau que le marché

► **Maintien d'un fort niveau de rendement du dividende > 11%.**

L'AGO DU 30 MARS 2023 A VOTÉ UN DIVIDENDE DE **8 580 MILLIONS FCFA**, EN HAUSSE DE 8,2%, EN LIGNE AVEC LA CROISSANCE DU RÉSULTAT NET.

MISE EN PAIEMENT À PARTIR DU 25 MAI 2023

(1) Dividende brut de l'exercice N payé en N+1/ RN Exercice N

(2) sur la base du dividende brut de l'exercice N payé en N+1 (pour mars 2023 : dividende 2022)

(3) P/E : Price Earning ratio : Cours de clôture / Bénéfice par action N et N-1 pour le mois de mars

(4) P/B : Price to Book ratio : Cours de clôture / Fonds propres de base par action N

MERCI POUR VOTRE ATTENTION



Abidjan,
3 avril 2023